


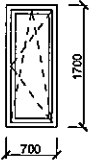
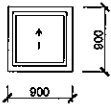
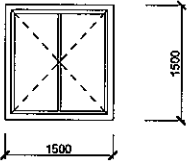


N. Z. 2017/119 12.7.2017

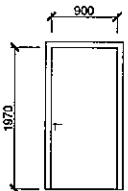
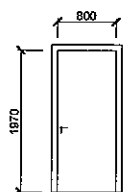
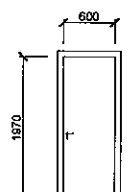
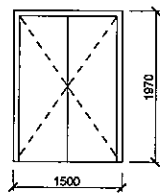
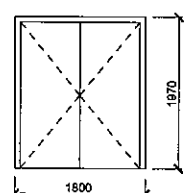
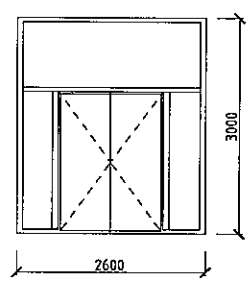


Autor: Ing. Slavomír Socha	Vypracoval: Ing. Slavomír Socha	Zodpovedný projektant: Ing. Martin Lopušniak PhD,	
Miesto: Ulič	Katastrálne územie: Ulič		
Investor: Obec Ulič		Dátum:	4/2017
Stavba: Rozšírenie materskej školy Ulič		Stupeň PD:	SP
		Mierka:	-
		Formát:	4 x A4
Profesia: Architektúra a stavebná časť	Parcela číslo: 395/9, 395/13		
Obsah výkresu: VÝPIS OKIEN A DVERÍ		Číslo výkresu	6

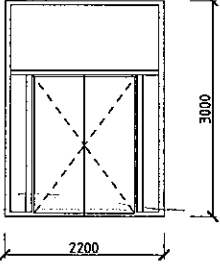
VÝKAŽ OKIEN A DVERÍ

OZNAČ.	POPIS VÝROBKU	SCHÉMA	ROZMER	POČET KS	POZNÁMKA
O1	<ul style="list-style-type: none"> - OKNO PLAST - JEDNOKRÍDLOVÉ - OTVÁRAVO VÝKLOPNÉ - IZLOLAČNÉ TROJSKLO 		700/1700	1	<ul style="list-style-type: none"> - PARAPET VNÚTORNÝ: PLAST - PARAPET VONKAJŠÍ: PLAST - VÝŠKA PARAPETU (900 mm)
O2	<ul style="list-style-type: none"> - OKNO PLAST - JEDNOKRÍDLOVÉ - VÝSUVNÉ - OBYČAJNÉ ZASKLENIE <p>OKNO V INTERIÉRY</p>		900/900	1	<ul style="list-style-type: none"> - PARAPET : DREVO - VÝŠKA PARAPETU (900 mm)
O3	<ul style="list-style-type: none"> - OKNO PLAST - DVOJKRÍDLOVÉ - OTVÁRAVÉ - OBYČAJNÉ ZASKLENIE <p>OKNO V INTERIÉRY</p>		1500/1500	1	<ul style="list-style-type: none"> - VÝŠKA PARAPETU (900 mm)

VÝKAZ OKIEN A DVERÍ

OZNAČ.	POPIS VÝROBKU	SCHÉMA	ROZMER	POČET		POZNÁMKA
				P	L	
D1	INTERIEROVÉ DVERE - PLNÉ, JEDNOKRÍDLOVÉ - OCEĽOVÁ ZÁRUBŇA		900/1970	1	2	- BEZPRAHOVÉ
				SPOLU	3	
D2	INTERIEROVÉ DVERE - PLNÉ, JEDNOKRÍDLOVÉ - OCEĽOVÁ ZÁRUBŇA		800/1970	3	4	- BEZPRAHOVÉ
				SPOLU	7	
D3	INTERIEROVÉ DVERE - PLNÉ, JEDNOKRÍDLOVÉ - OCEĽOVÁ ZÁRUBŇA		600/1970	-	1	- BEZPRAHOVÉ
				SPOLU	1	
D4	INTERIEROVÉ DVERE - PLNÉ, DVOJKRÍDLOVÉ - OCEĽOVÁ ZÁRUBŇA		1500/1970	1		
D5	INTERIEROVÉ DVERE - PLNÉ, DVOJKRÍDLOVÉ - OCEĽOVÁ ZÁRUBŇA		1800/1970	1		
D6	INTERIEROVÁ PRESKLENNÁ STENA S DVERAMI A PEVNÍM ZASKLENÍM - PLAST DVERE - DVOJKRÍDLOVÉ - ROZMER DVERÍ 1450*2000 mm		2600/3000	1		

VÝKAZ OKIEN A DVERÍ

OZNAČ.	POPIS VÝROBKU	SCHÉMA	ROZMER	POČET	POZNÁMKA
(D7)	VSTUPNÁ PRESKLENNÁ STENA S DVERAMI A PEVNÍM ZASKLENÍM ~ PLAST DVERE - DVOJKRÍDLOVÉ - ROZMER DVERÍ 1450*2000 mm		2200/3000	1	